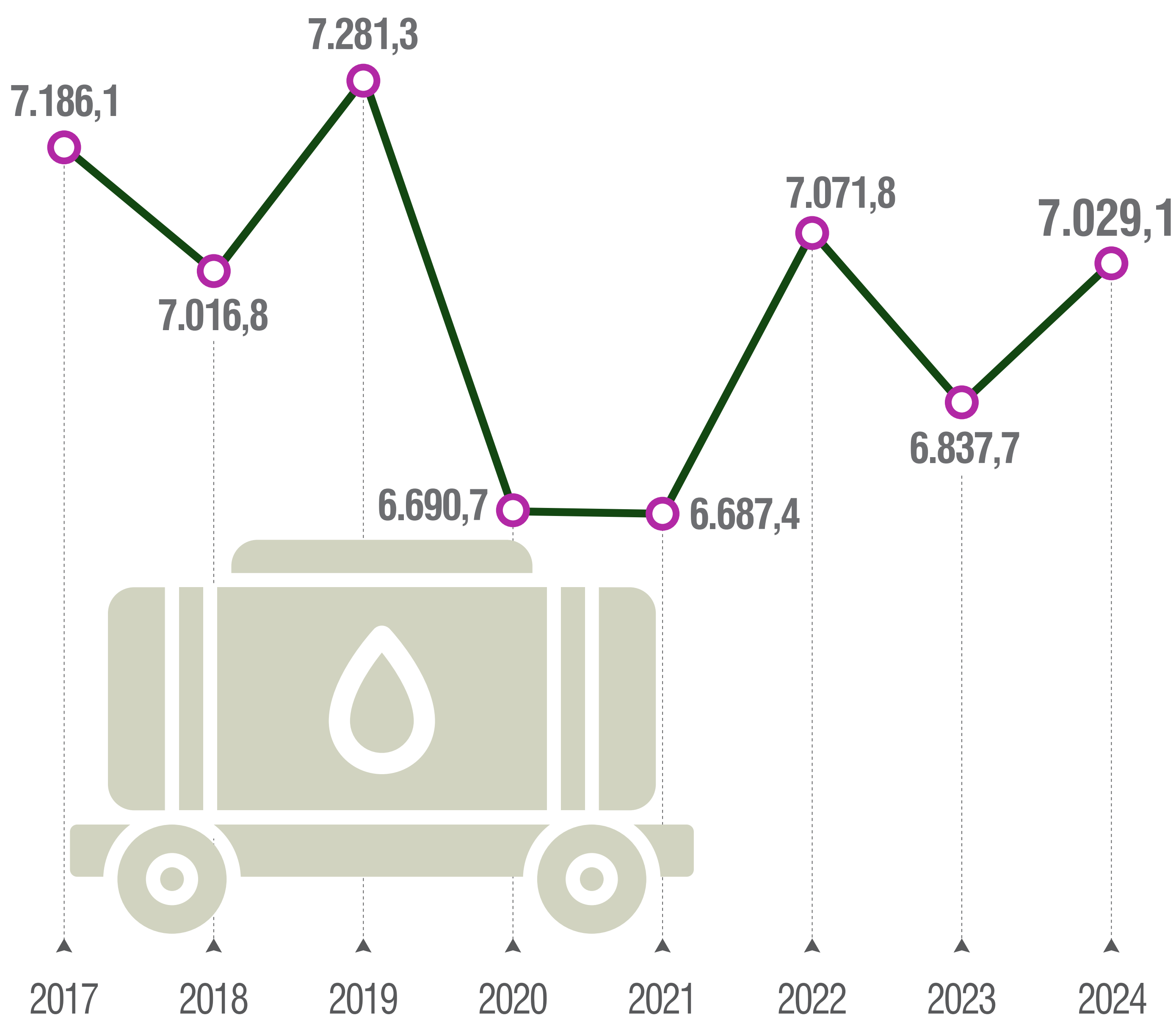


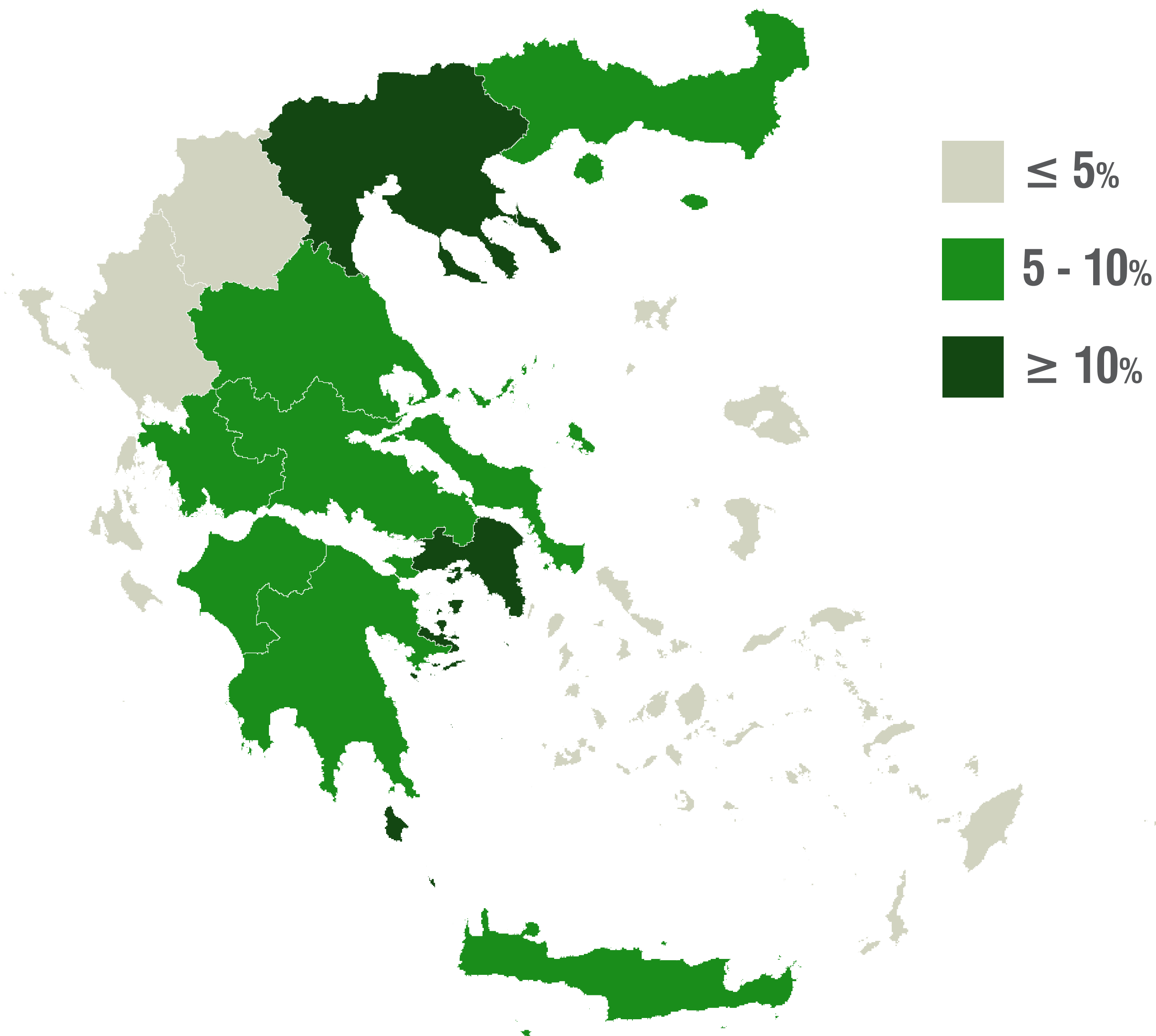
# ΚΑΤΑΝΑΛΩΣΗ ΠΕΤΡΕΛΑΙΟΕΙΔΩΝ, 2024\*

## ΕΤΗΣΙΑ ΚΑΤΑΝΑΛΩΣΗ

(σε χιλιάδες τόνους)




## ΚΑΤΑΝΑΛΩΣΗ ΑΝΑ ΠΕΡΙΦΕΡΕΙΑ (%)



## ΚΑΤΑ ΚΑΤΗΓΟΡΙΑ

(σε χιλιάδες τόνους)



+3,7%

2024/2023

2.978,5

ΠΕΤΡΕΛΑΙΟ  
ΚΙΝΗΣΗΣ



+1,8%

2024/2023

1.799,4

ΒΕΝΖΙΝΗ  
ΑΜΟΛΥΒΔΗ



+2,5%

2024/2023

805,2

ΠΕΤΡΕΛΑΙΟ  
ΘΕΡΜΑΝΣΗΣ



+0,9%

2024/2023

565,0

ΥΓΡΑΕΡΙΟ



+1,9%

2024/2023

489,6

ΜΑΖΟΥΤ



+4,9%

2024/2023

391,4

ΒΕΝΖΙΝΗ  
ΣΟΥΠΕΡ ΑΜΟΛΥΒΔΗ

\* Προσωρινά στοιχεία



infographic  
ΕΛΣΤΑΤ

Πηγή: Ελληνική Στατιστική Αρχή / 28 Ιανουαρίου 2026

#GreekDataMatter